


# Munca și românii



INSTITUTUL ROMÂN PENTRU EVALUARE ȘI STRATEGIE

Percepții despre  
muncă  
în România



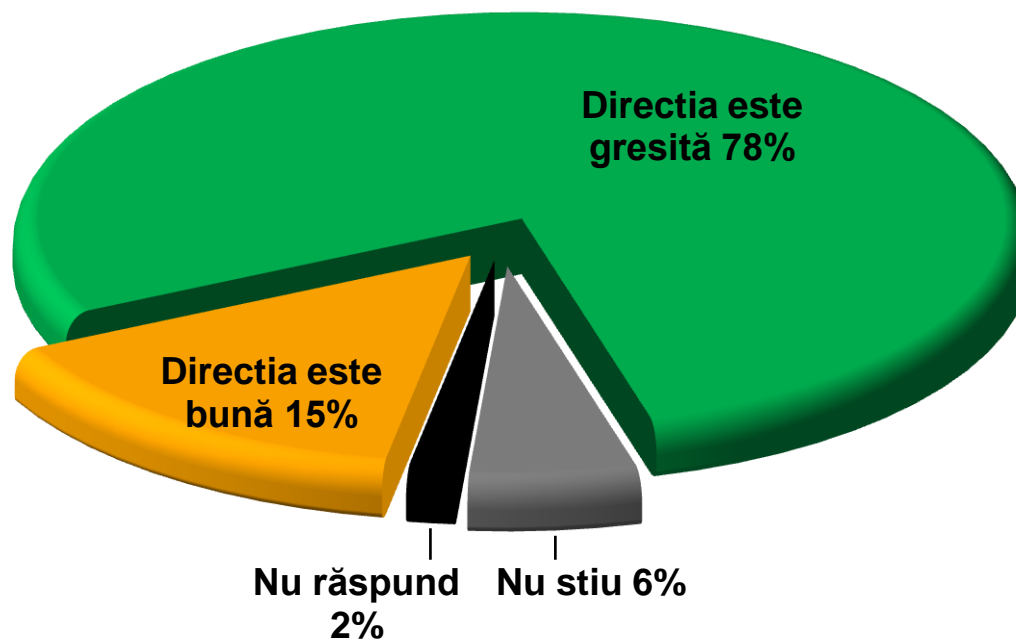
# METODOLOGIE

- • **Tipul eșantionului:** probabilist, stratificat.
- • **Selecția subiecților a fost efectuată aleator din totalul numerelor de telefon aferent localității din eșantion.**
- • **Volumul eșantionului** a fost de 2.089 de persoane de 18 și peste.
- • **Marja de eroare** admisă pentru întregul eșantion este de +/- 2,2%.
- • **Eșantionul a fost ponderat după:** sex, vârstă, educație, naționalitate.
- • **Datele** au fost culese prin metoda CATI în perioada 16 – 17 martie 2010.

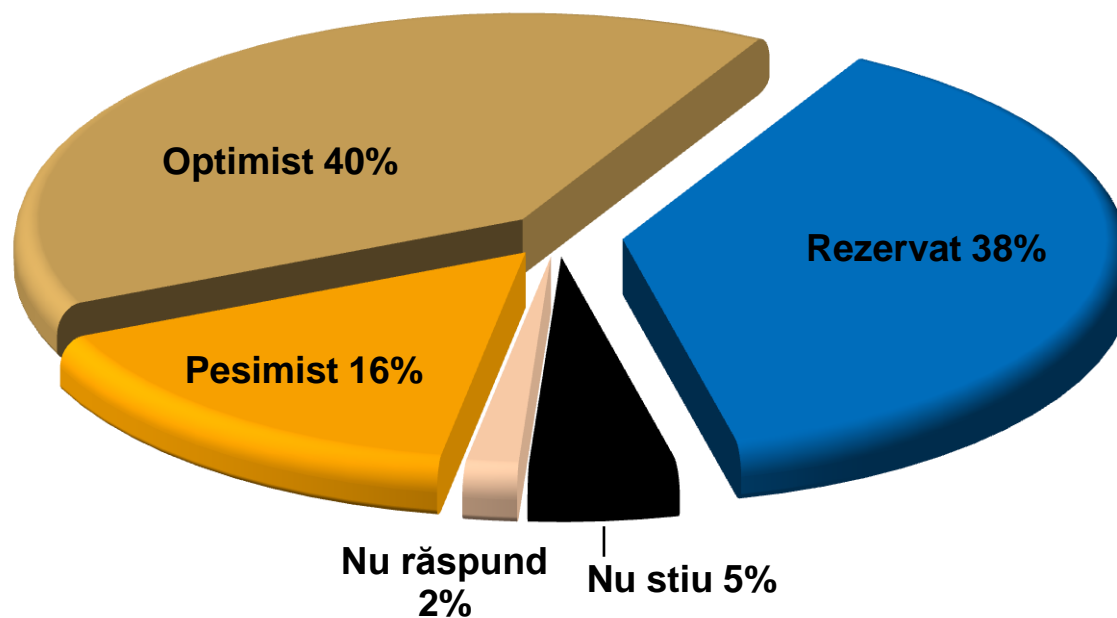
## NOTĂ

- **Unele analize efectuate au avut ca bază un sub-eșantion** de 932 persoane de 18 ani și peste (45% din totalul de respondenți), care au declarat că sunt angajați, proprietari de afacere sau liberi profesioniști și are o eroare maximă tolerată de +/-3,3%.
- **Datorită aproximărilor efectuate automat** de către soft, există posibilitatea ca procentele din unele grafice să nu însumeze 100%.

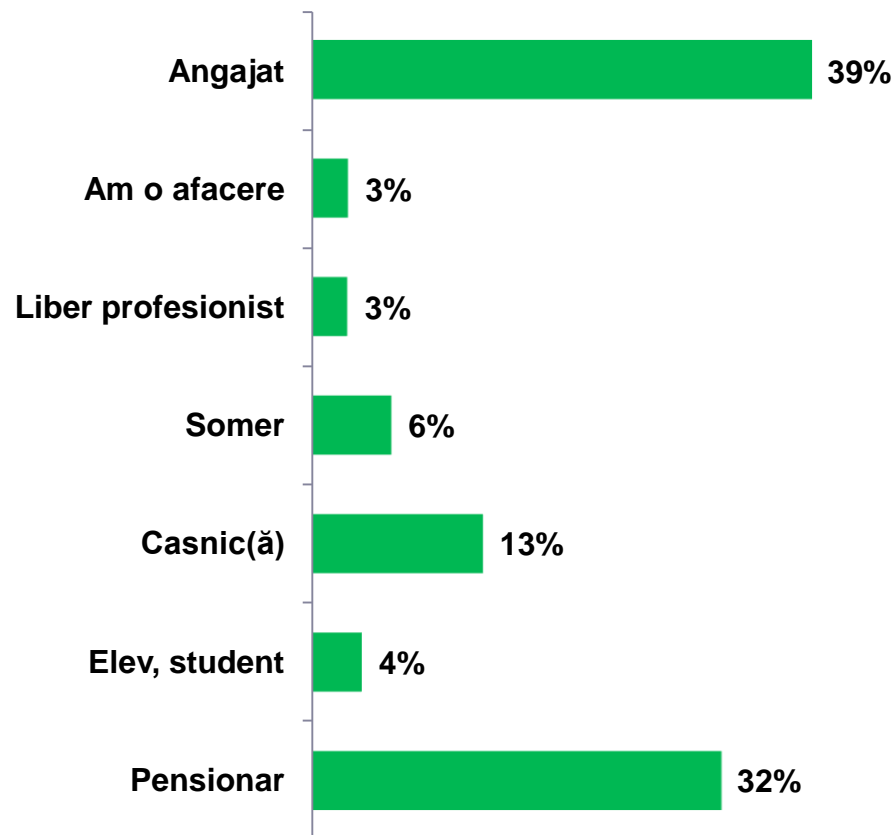
# Credeți că în România lucrurile merg într-o direcție bună sau într-o direcție greșită?



# În general sunteți pesimist, optimist sau rezervat când vă gândiți la viitor?

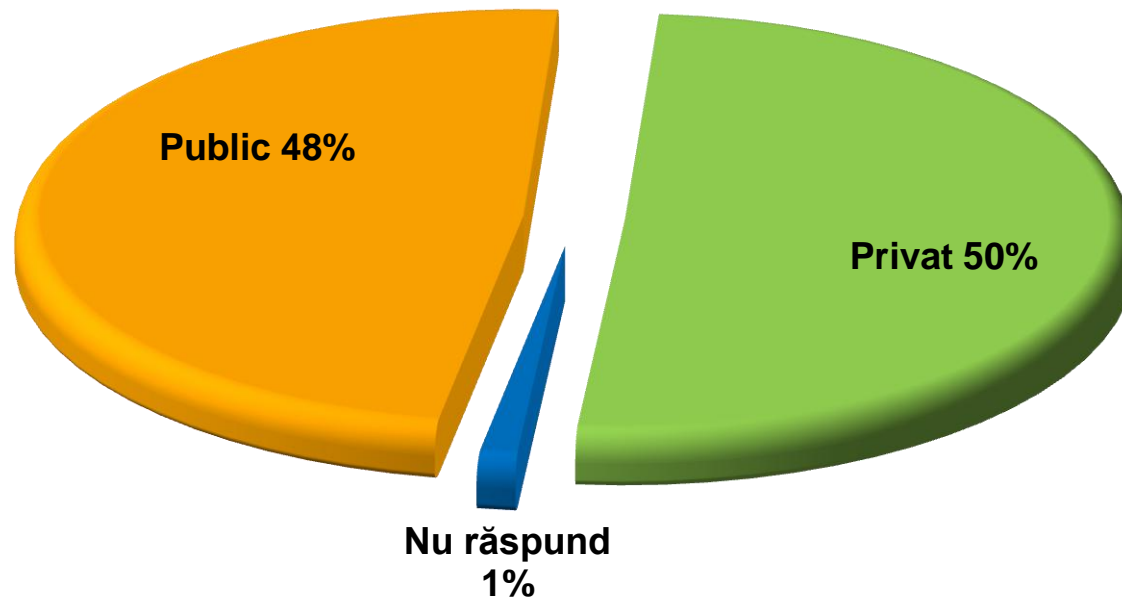


# Sunteți angajat(ă)?



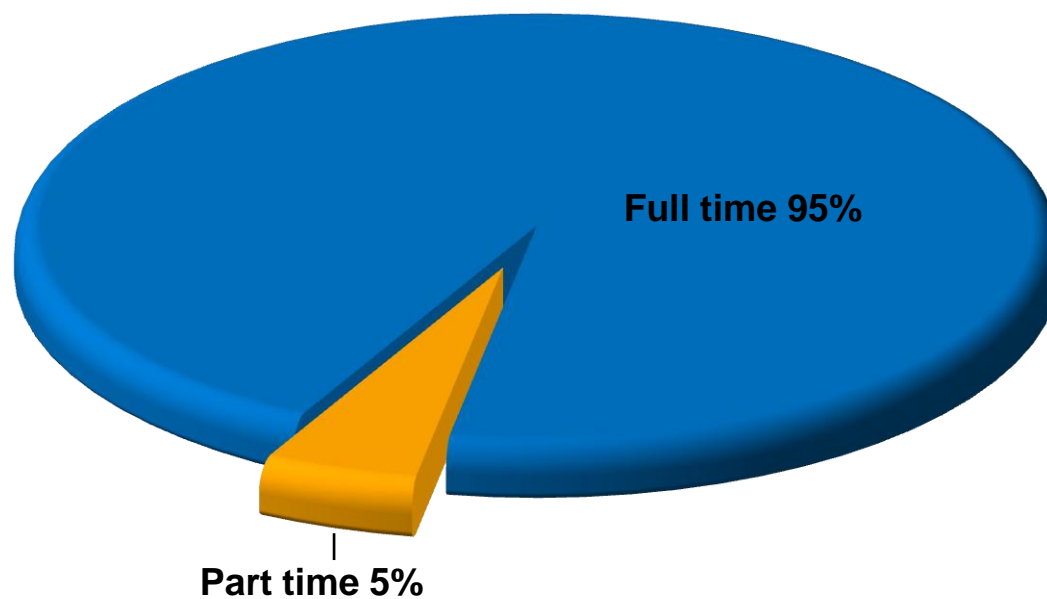
# Lucrați în domeniul public sau privat?

Procente calculate din totalul de 45%  
care sunt angajați, proprietari de afacere  
sau liber profesioniști



# Dumneavoastră sunteți angajat part time (cu jumătate de normă ) sau full time (cu normă întreagă)?

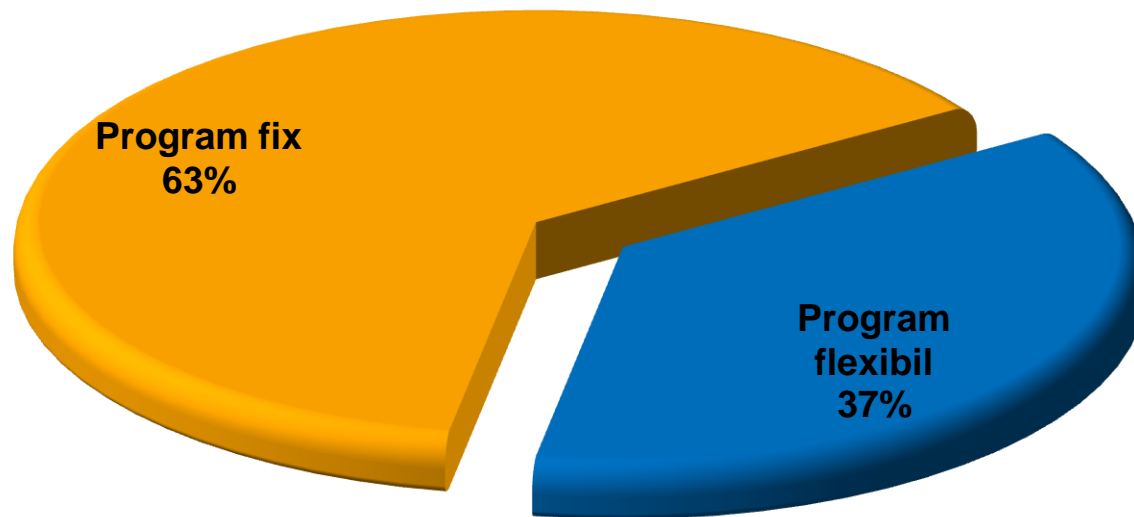
Procente calculate din totalul de 45% care sunt angajați, proprietari de afacere sau liber profesioniști



# Lucrați cu program fix sau cu program flexibil?

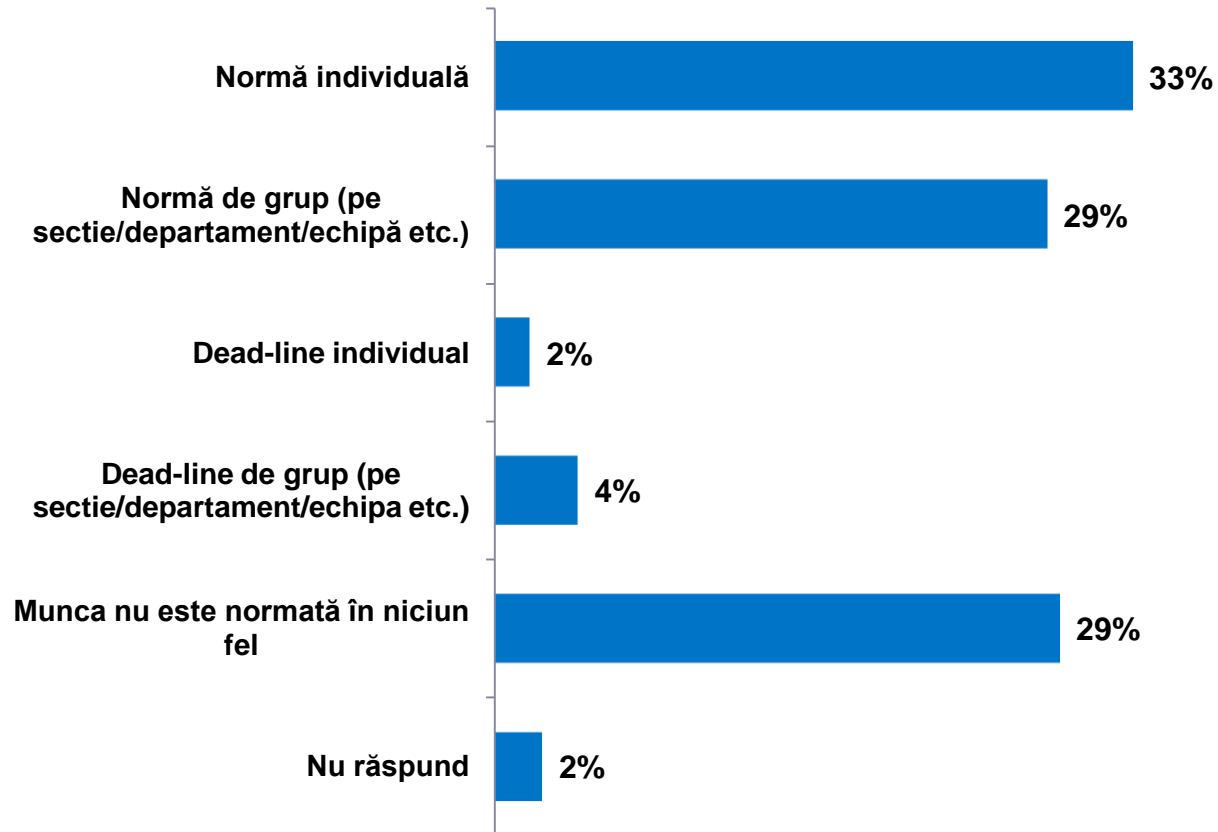
Procente calculate din totalul de 45% care sunt angajați, proprietari de afacere sau liber profesioniști

71% dintre femeii lucrează cu program fix, comparativ cu 55% dintre bărbați



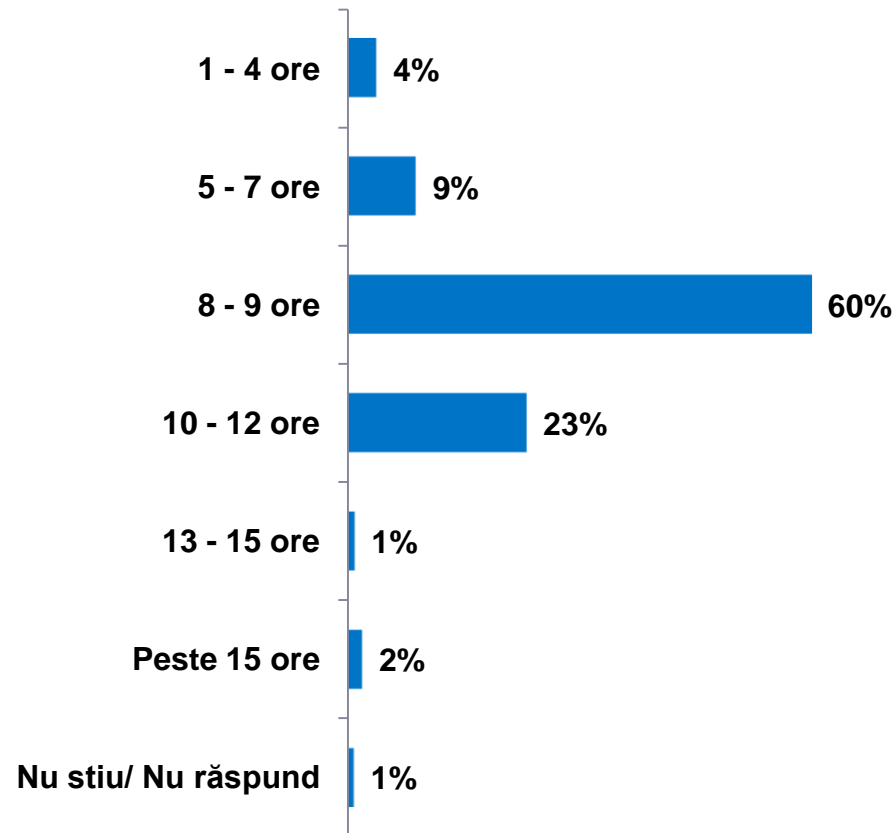
# Specificul activității dumneavoastră presupune...

Procente calculate din totalul de 45% care sunt angajați, proprietari de afacere sau liber profesioniști



# Câte ore lucrați, în medie, pe zi?

Procente calculate din totalul de 45% care sunt angajați, proprietari de afacere sau liber profesioniști



## Vi se întâmplă să fie nevoie să lucrați ore suplimentare?

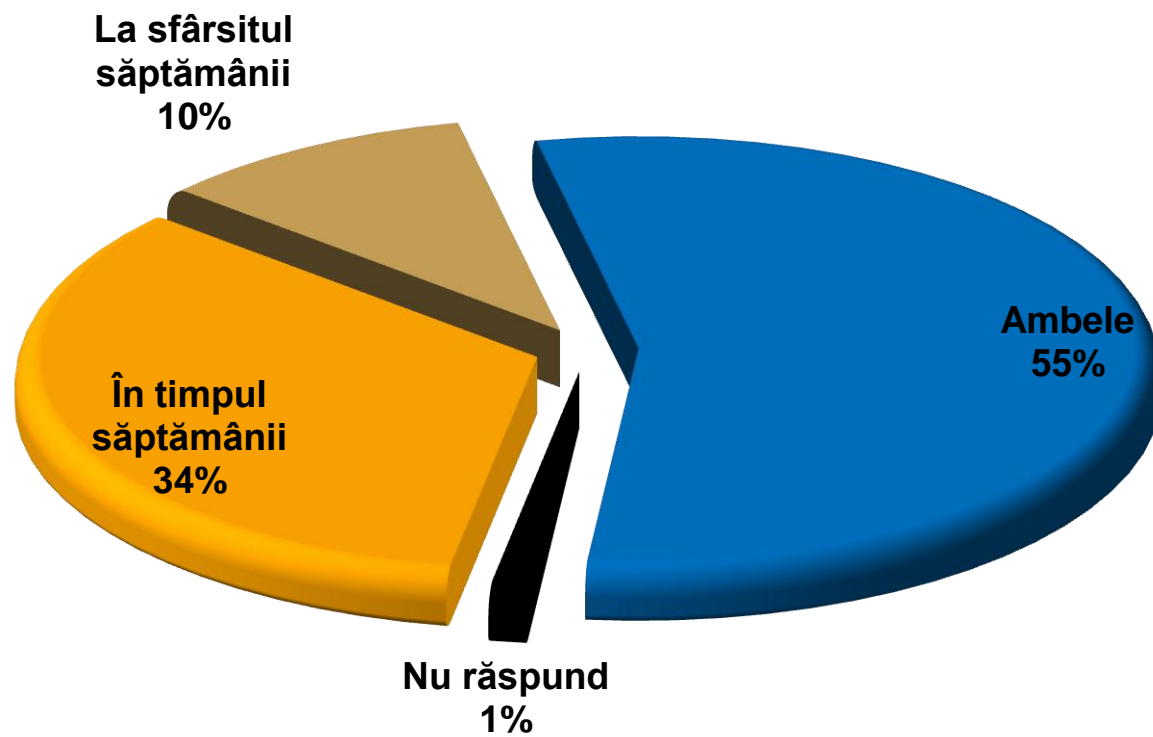
Procente calculate din totalul de 45% care sunt angajați, proprietari de afacere sau liber profesioniști



## Lucrați ore suplimentare...

Procente calculate din totalul de 66%  
dintre angajați, proprietari de afacere sau  
liber profesioniști care lucrează ore  
suplimentare

45% dintre cei cu studii superioare lucrează  
ore suplimentare în timpul săptămânii  
27% dintre cei cu studii primare lucrează  
peste program în weekend

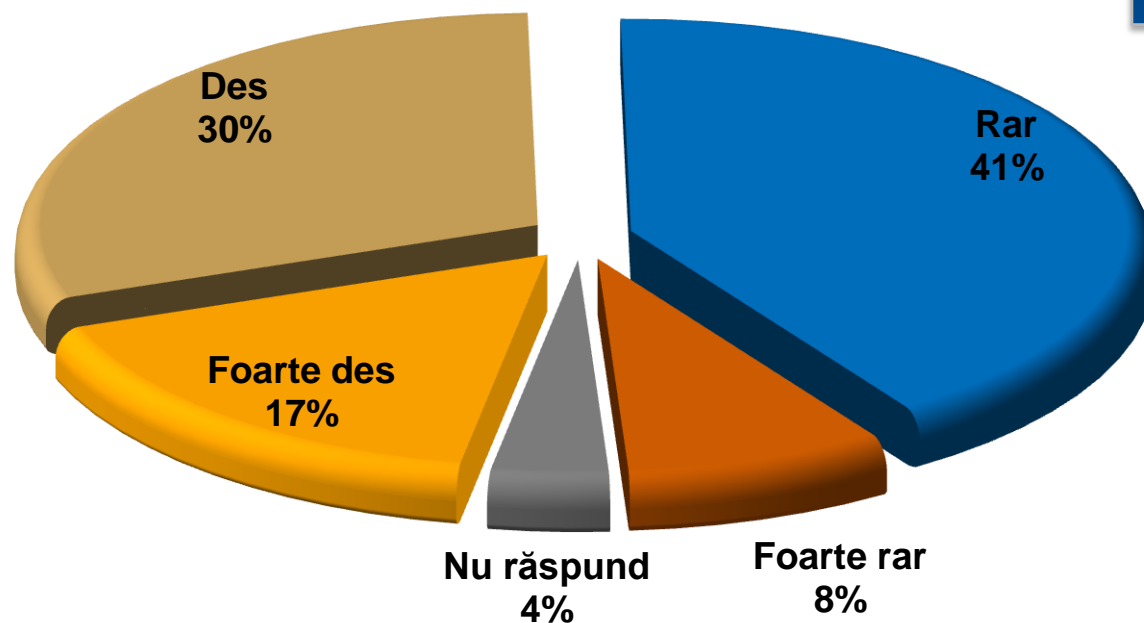


## Cât de des vi se întâmplă să lucrați ore suplimentare?

Procente calculate din totalul de 66% dintre angajați, proprietari de afacere sau liber profesioniști care lucrează ore suplimentare

26% dintre cei cu vârsta cuprinsă între 51 și 65 de ani muncesc ore suplimentare foarte des

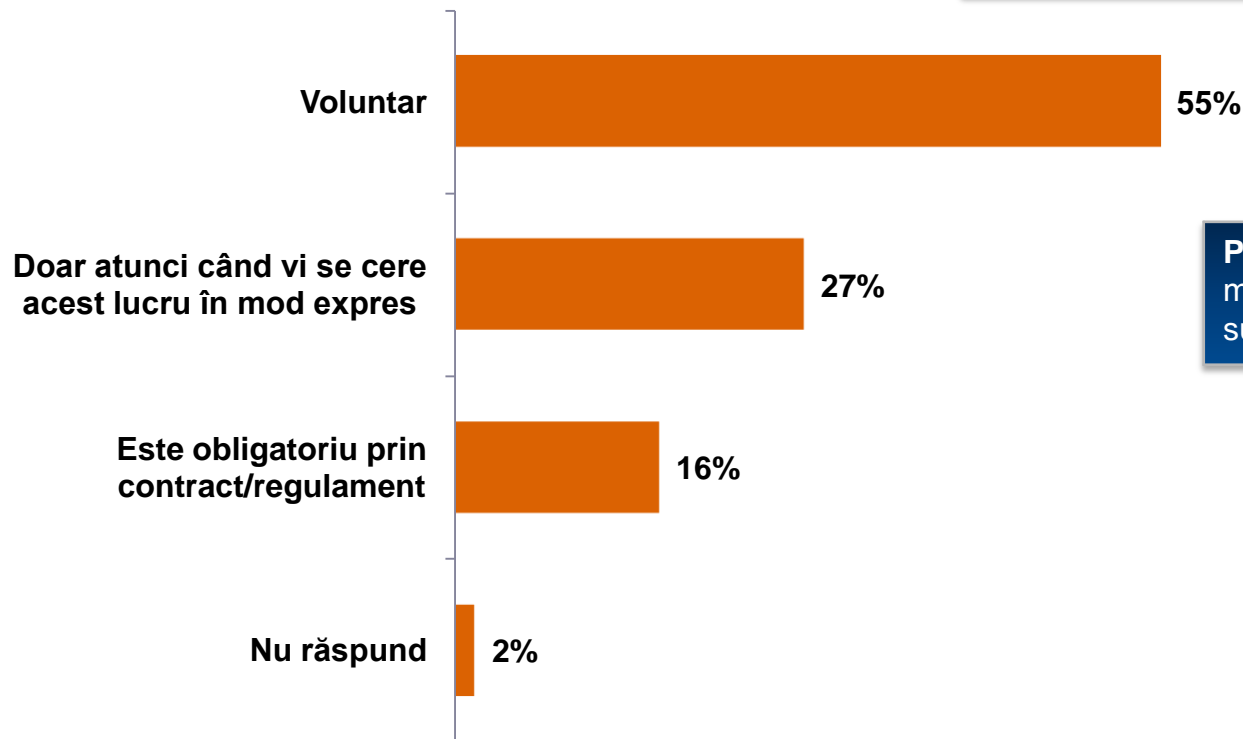
38% dintre cei cu program flexibil lucrează ore suplimentare des.  
44% dintre cei care lucrează 5 – 7 ore pe zi fac ore suplimentare des.



## Lucrați ore suplimentare...

Procente calculate din totalul de 66% dintre angajați, proprietari de afacere sau liber profesioniști care lucrează ore suplimentare

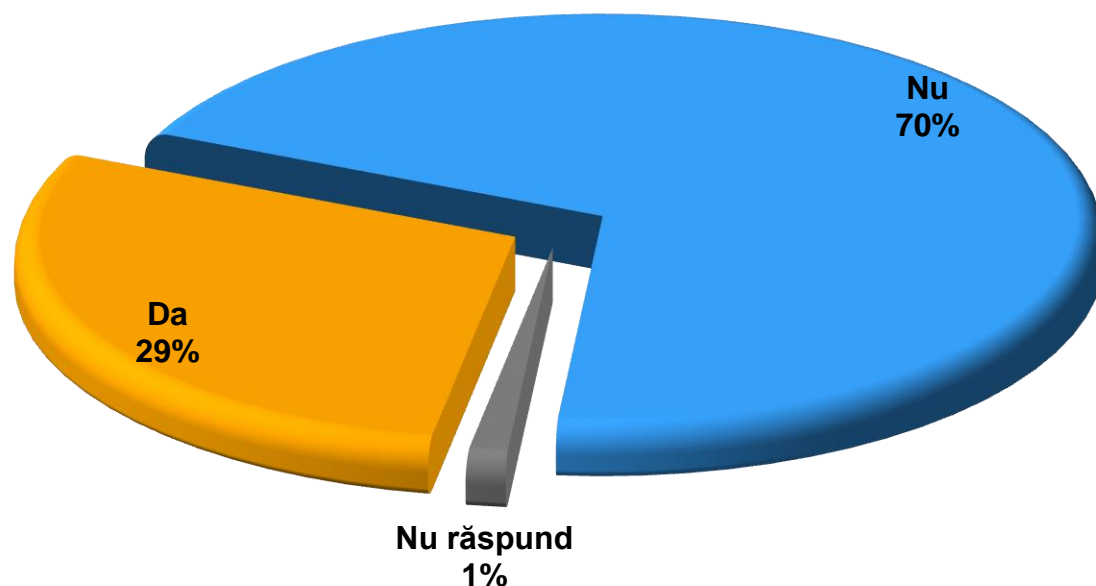
66% dintre moldoveni lucrează ore suplimentare în mod voluntar.  
33% dintre transilvăneni și bănățeni stau peste program doar atunci când acest lucru le este solicitat.  
75% dintre cei cu studii superioare stau la muncă peste program în mod voluntar.



Peste 70% dintre cei care lucrează mai puțin de 8 ore fac ore suplimentare voluntar

# Vi se întâmplă să fiți nevoit(ă) să lucrați și acasă, în interes de serviciu?

Procente calculate din totalul de 45% care sunt angajați, proprietari de afacere sau liber profesioniști

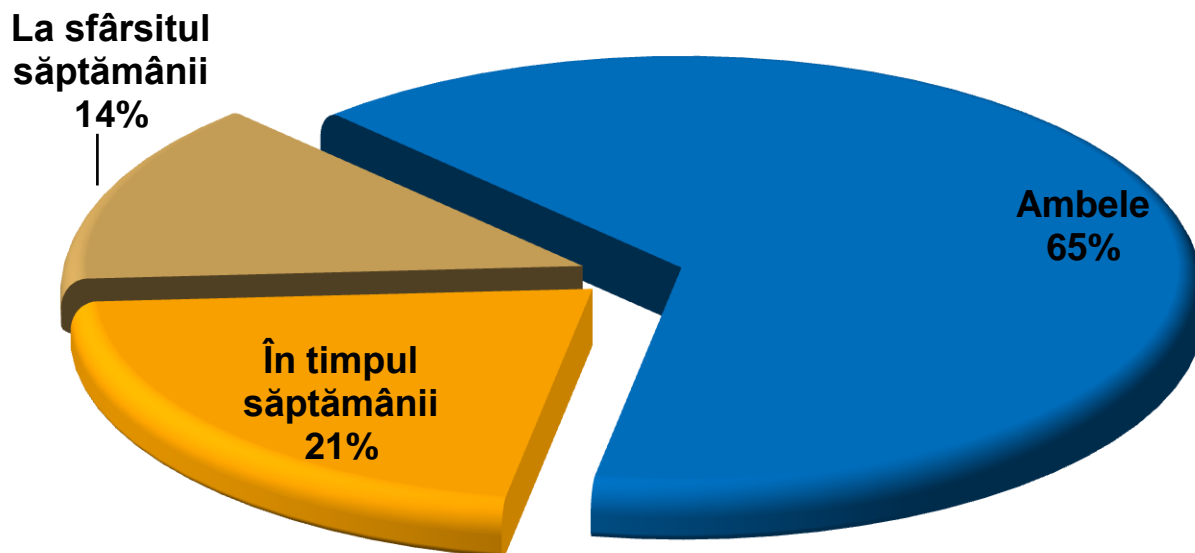


49% dintre cei cu studii superioare lucrează și acasă în interes de serviciu

34% dintre angajații din domeniul public lucrează și acasă, comparativ cu 18% dintre cei din mediul privat.  
Peste 50% dintre cei care lucrează sub 8 ore își iau de lucru și acasă.  
33% dintre cei care lucrează ore suplimentare își iau de lucru și acasă.

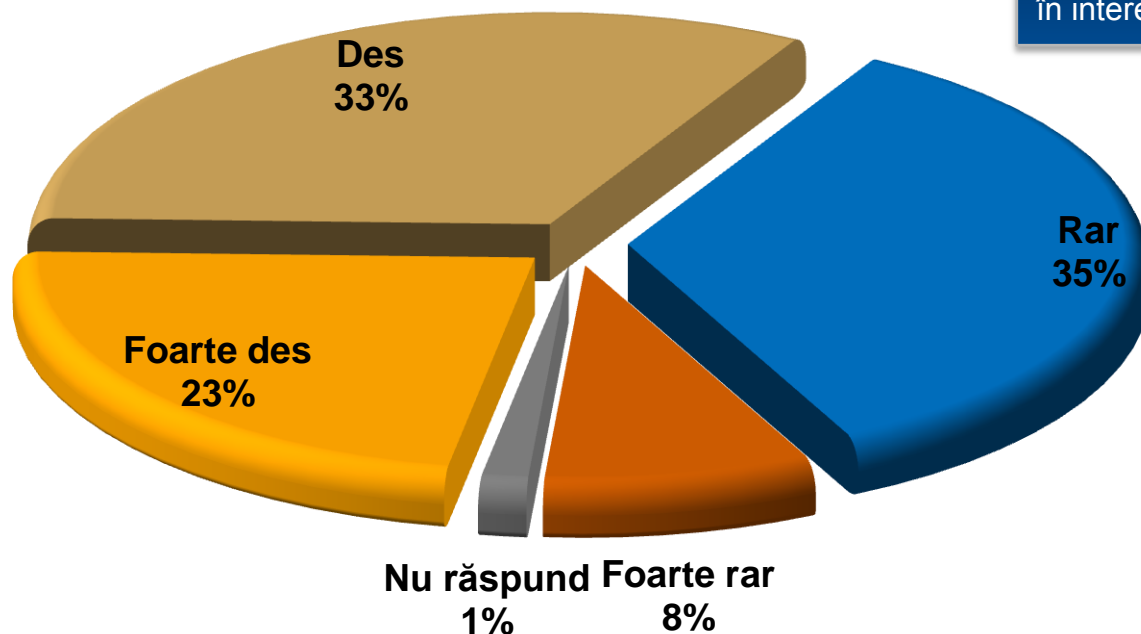
# Dumneavoastră lucrați acasă, în interes de serviciu...

Procente calculate din totalul de 29%  
dintre angajați, proprietari de afacere sau  
liber profesioniști care lucrează și acasă  
în interes de serviciu



# Cât de des vi se întâmplă să lucrați și acasă, în interes de serviciu?

Procente calculate din totalul de 29% dintre angajați, proprietari de afacere sau liber profesioniști care lucrează și acasă în interes de serviciu



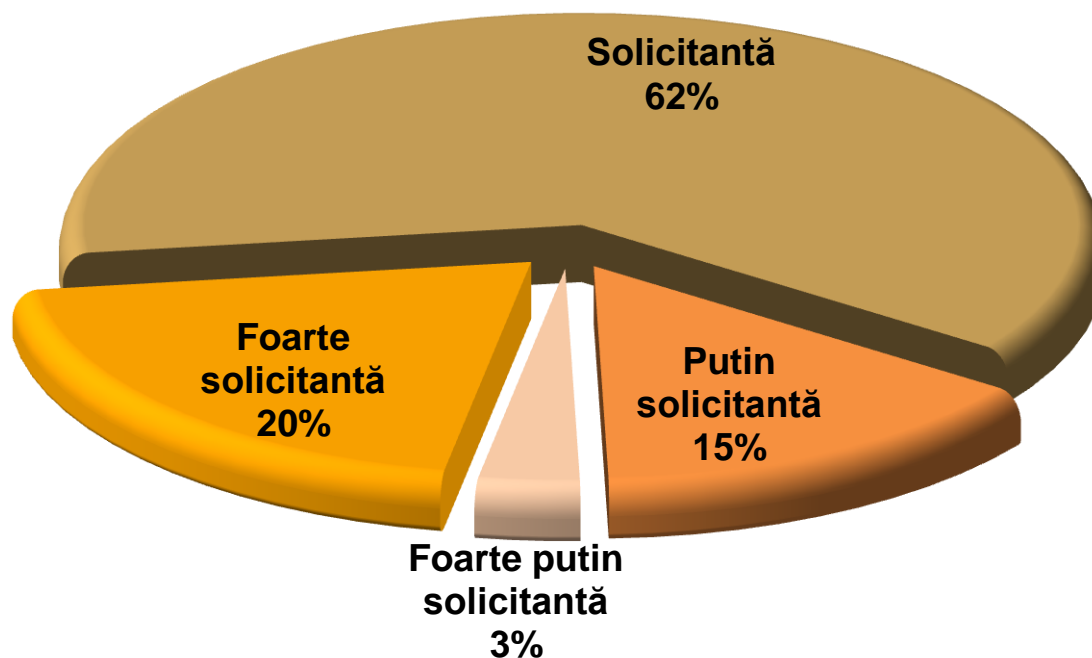
14% dintre tineri (18 – 35 ani) lucrează foarte des acasă, în interes de serviciu  
10% dintre transilvăneni și bănățeni își iau de lucru acasă foarte des

67% dintre cei cu program flexibil lucrează des sau foarte des și acasă, în interes de serviciu

# Considerați că munca dumneavoastră este mai degrabă..

Procente calculate din totalul de 45% care sunt angajați, proprietari de afacere sau liber profesioniști

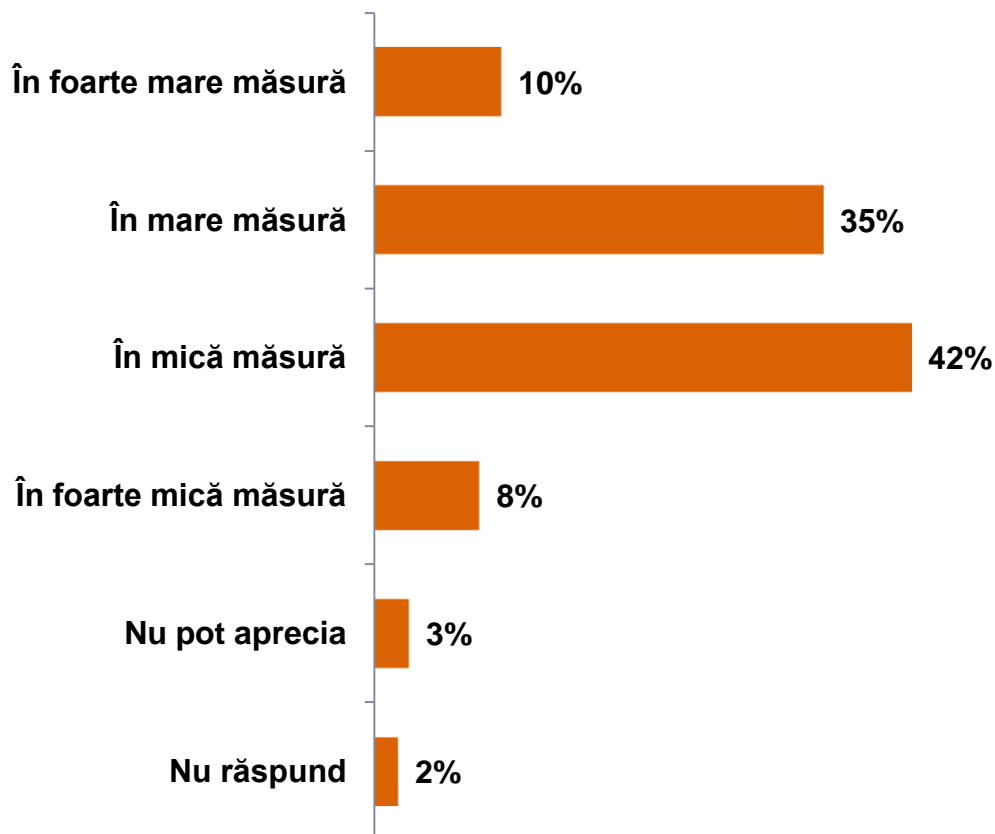
Ponderea celor care consideră că munca lor este foarte solicitantă crește odată cu numărul de ore lucrate



# După o zi normală de muncă, dumneavoastră vă simțiți extenuat...

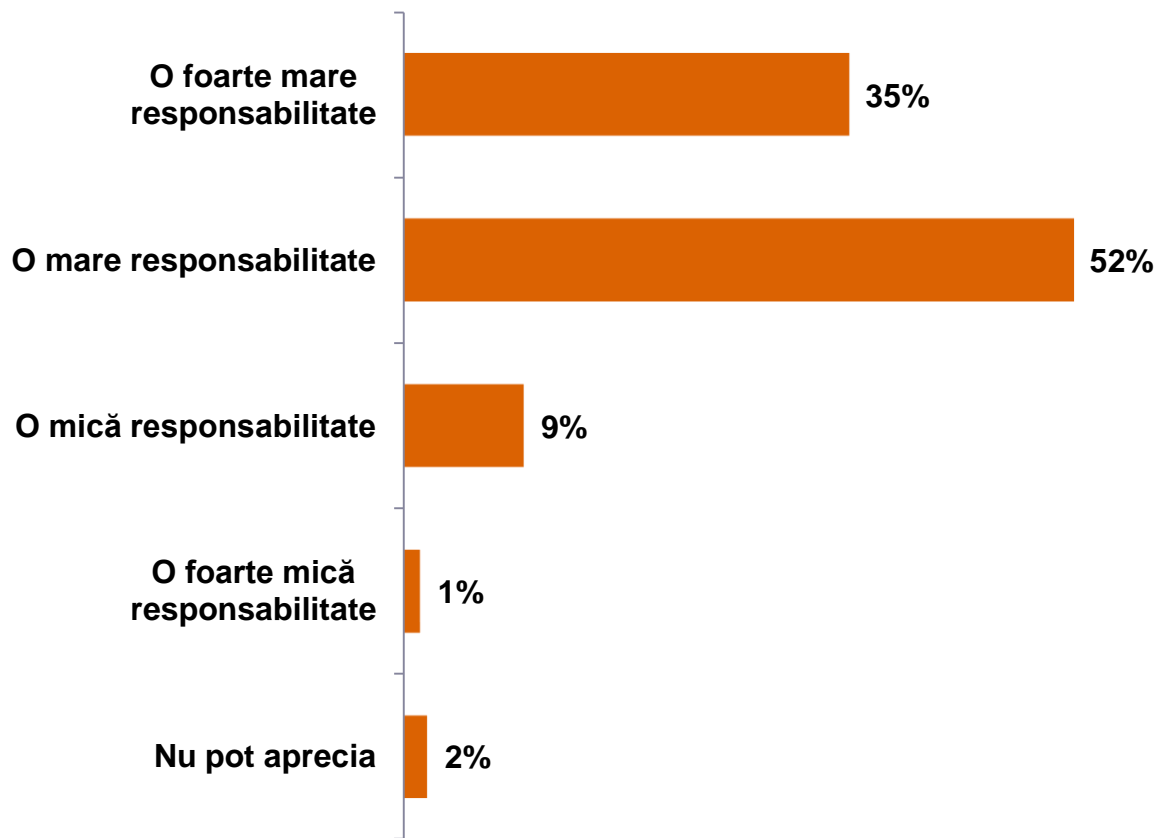
Procente calculate din totalul de 45% care sunt angajați, proprietari de afacere sau liber profesioniști

26% dintre cei cu studii primare se simt extenuați în foarte mare măsură după o zi de lucru normală



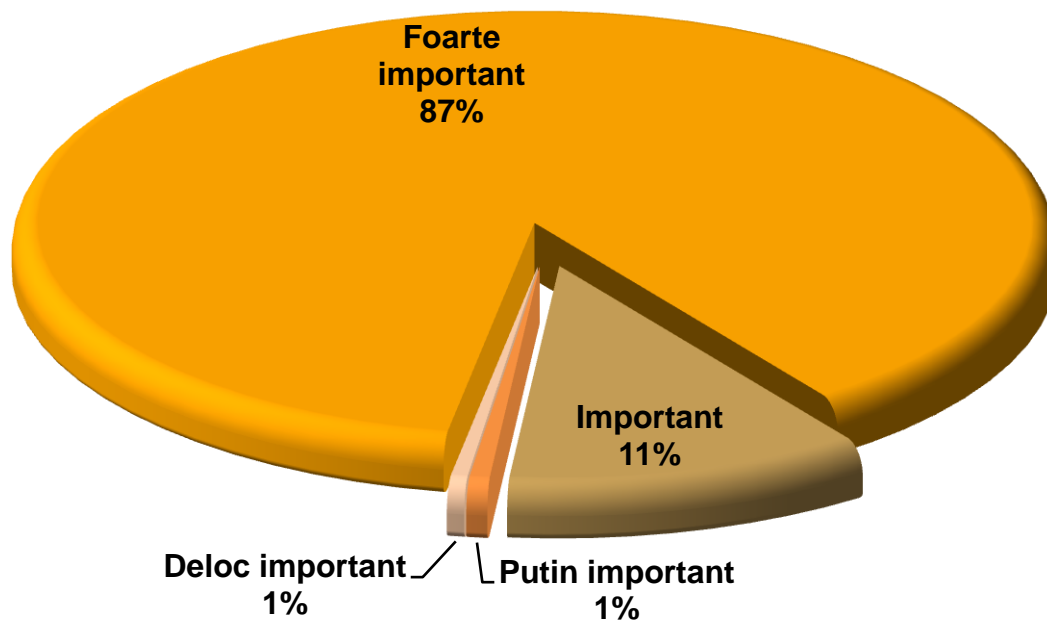
# Ținând cont de statutul dumneavoastră în structura generală a organizației sau întreprinderii în care sunteți angajat, considerați că postul ocupat de dumneavoastră implică mai de grabă...

Procente calculate din totalul de 45% care sunt angajați, proprietari de afacere sau liber profesioniști



# Cât de important este, pentru dumneavoastră, să aveți un loc de muncă, în general?

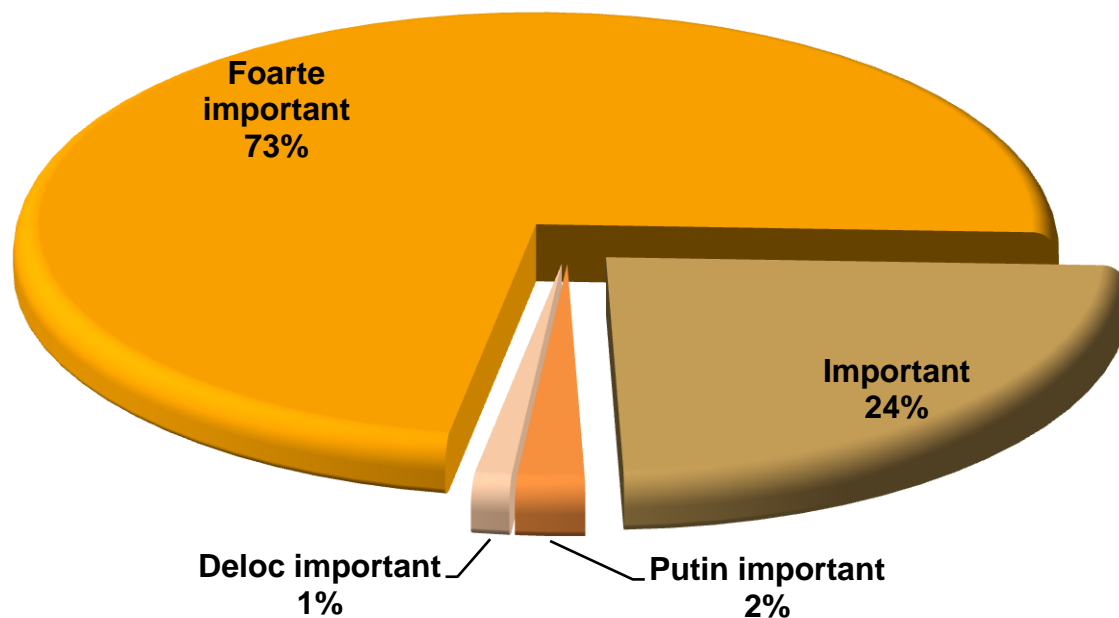
Procente calculate din totalul de 45% care sunt angajați, proprietari de afacere sau liber profesioniști



# Cât de important este, pentru dumneavoastră, locul de muncă actual?

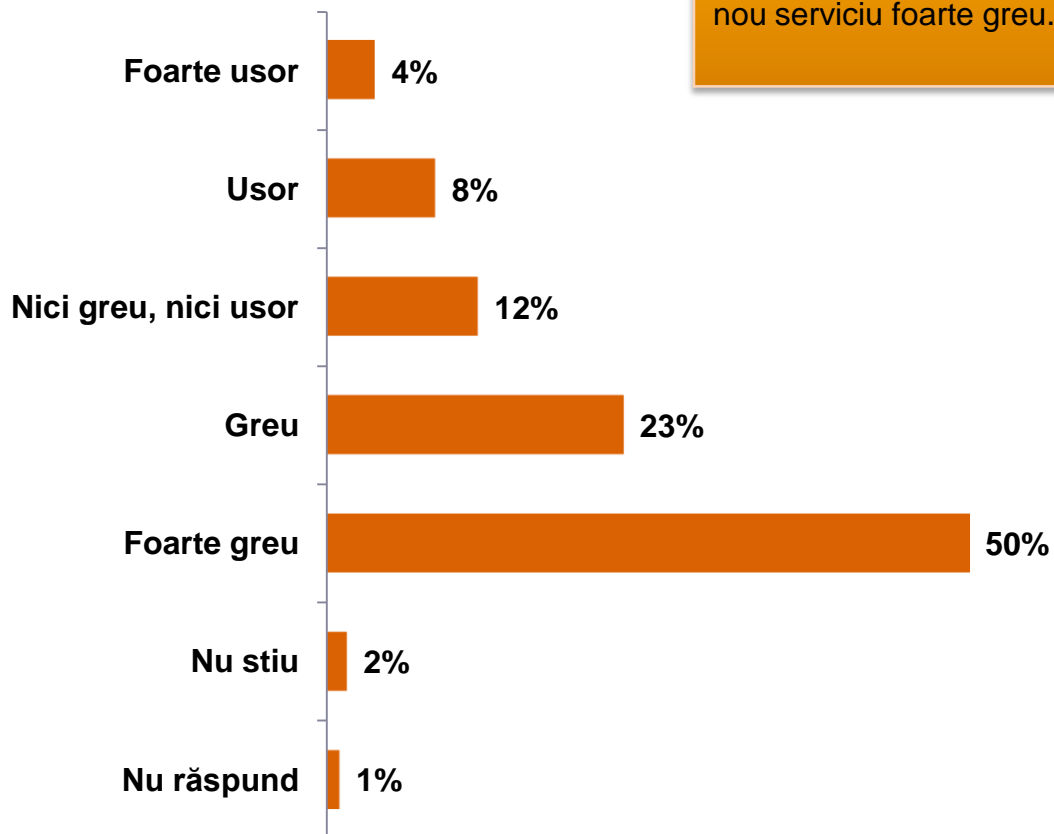
Procente calculate din totalul de 45% care sunt angajați, proprietari de afacere sau liber profesioniști

Locul de muncă actual este foarte important pentru 44% dintre cei care lucrează 13 – 15 ore pe zi



## Ipotetic vorbind, dacă ați fi disponibilizat sau v-ați da demisia de la actualul loc de muncă, cât de ușor sau de greu credeți că v-ar fi să vă găsiți un serviciu nou?

Procente calculate din totalul de 45% care sunt angajați, proprietari de afacere sau liber profesioniști

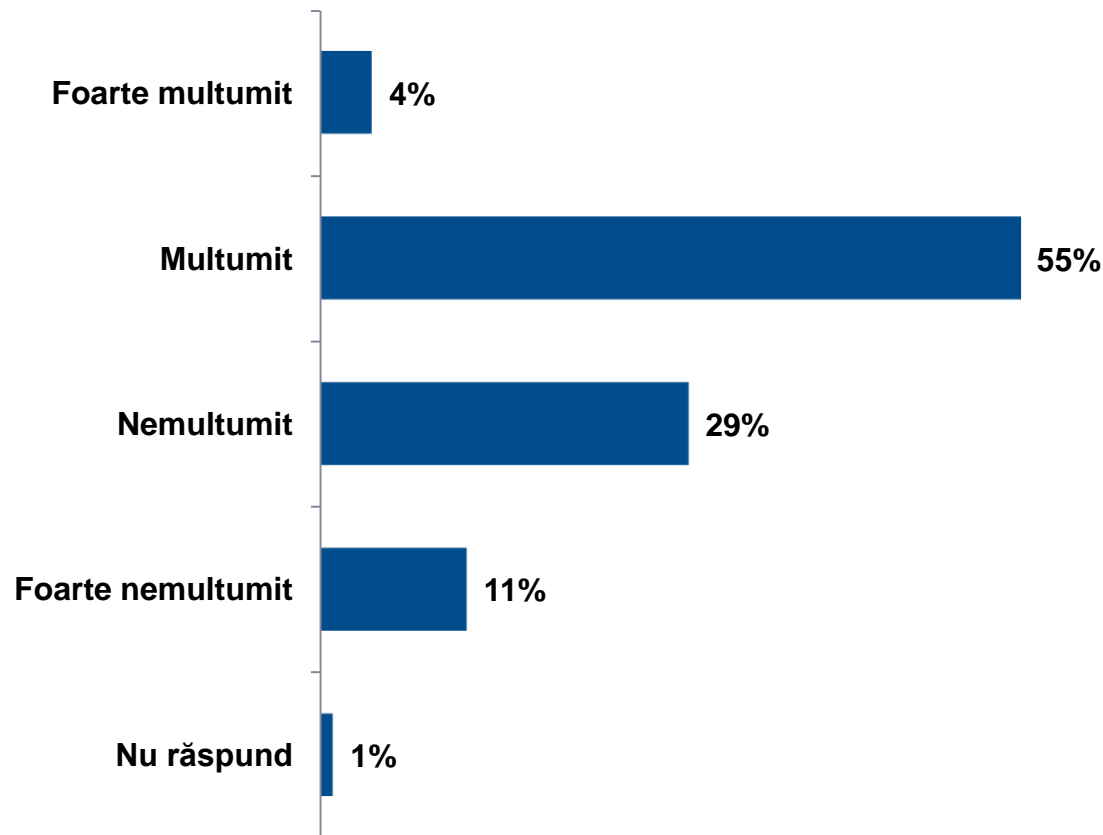


**Tinerii** (18 – 35 ani) sunt mai încrezători decât cei din alte categorii în ceea ce privește ușurința găsirii unui loc de muncă (33% consideră că n-ar întâmpina greutăți).

69% dintre cei cu studii primare cred că și-ar găsi un nou serviciu foarte greu.

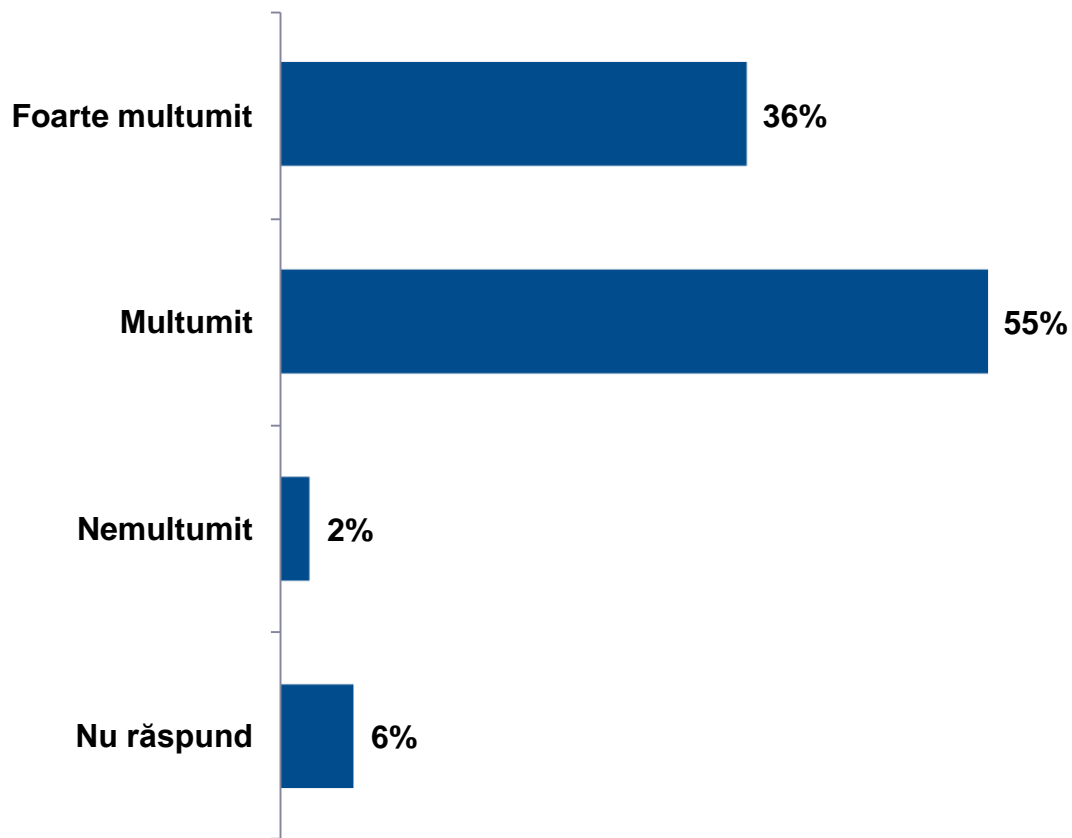
# Dumneavoastră personal, gândindu-vă la serviciul dumneavoastră, cât de multumit(ă) sunteți de salariu?

Procente calculate din totalul de 45% care sunt angajați, proprietari de afacere sau liber profesioniști



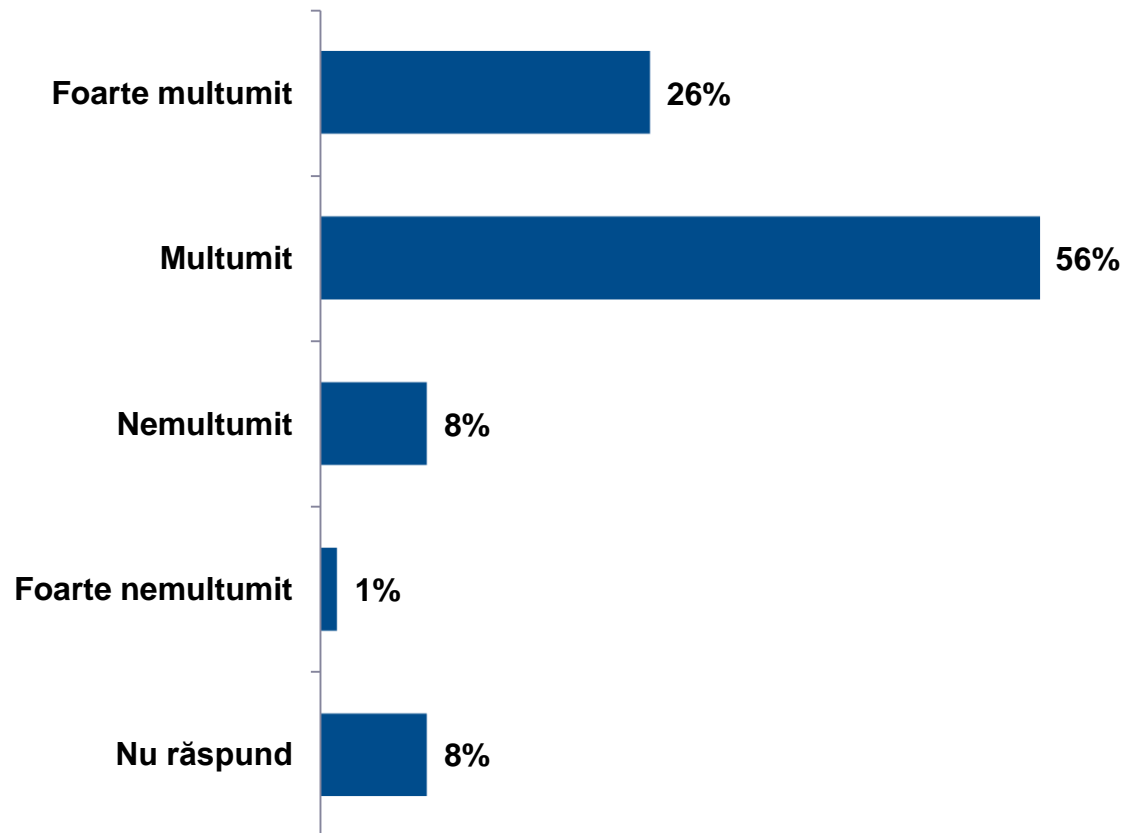
# Dumneavoastră personal, gândindu-vă la serviciul dumneavoastră, cât de mulțumit(ă) sunteți de relațiile cu colegii?

Procente calculate din totalul de 45% care sunt angajați, proprietari de afacere sau liber profesioniști



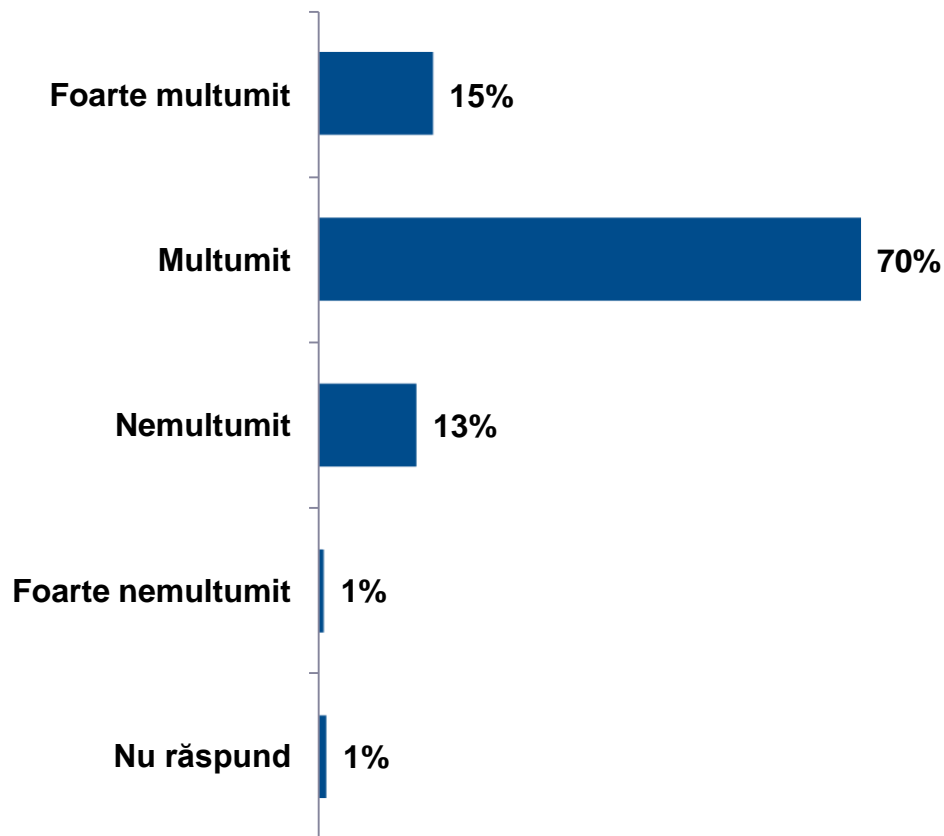
# Dumneavoastră personal, gândindu-vă la serviciul dumneavoastră, cât de mulțumit(ă) sunteți de relațiile cu superiorii?

Procente calculate din totalul de 45% care sunt angajați, proprietari de afacere sau liber profesioniști



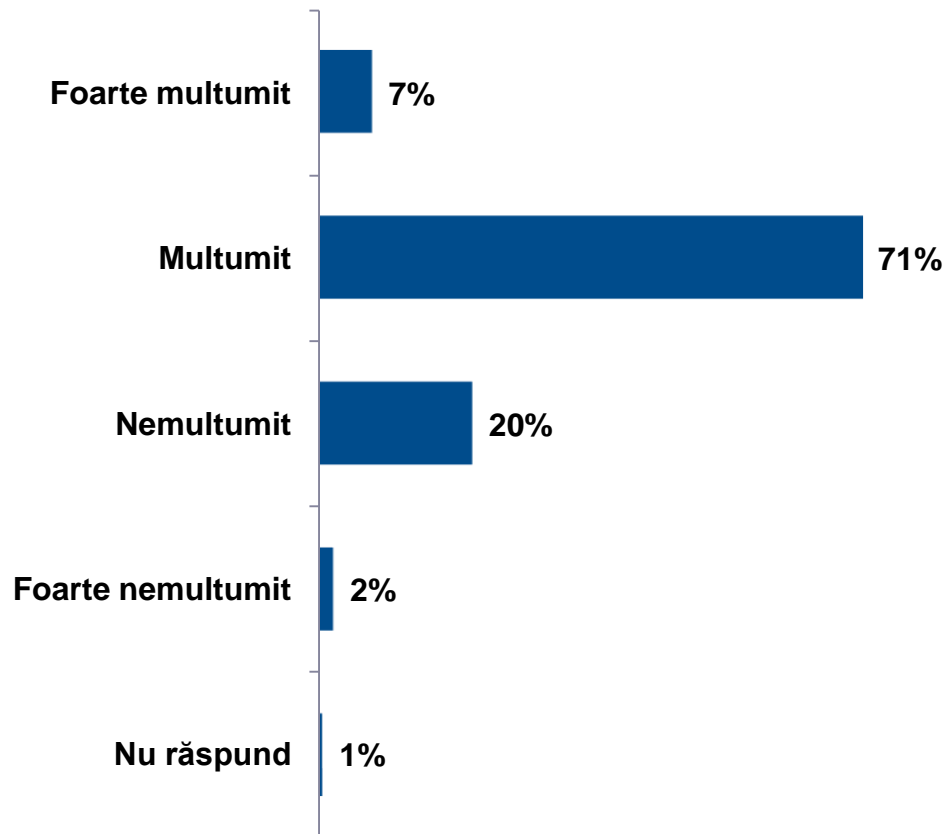
# Dumneavoastră personal, gândindu-vă la serviciul dumneavoastră, cât de mulțumit(ă) sunteți de programul de muncă?

Procente calculate din totalul de 45% care sunt angajați, proprietari de afacere sau liber profesioniști



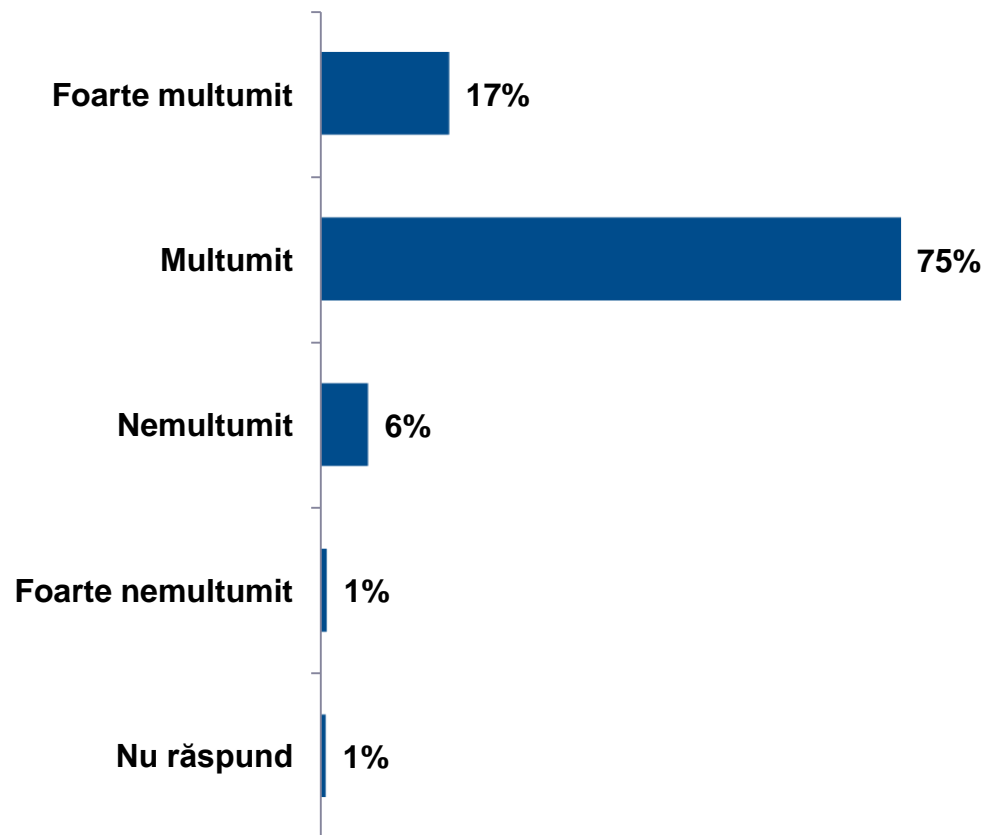
# Dumneavoastră personal, gândindu-vă la serviciul dumneavoastră, cât de mulțumit(ă) sunteți de volumul de muncă?

Procente calculate din totalul de 45% care sunt angajați, proprietari de afacere sau liber profesioniști



# Dumneavoastră personal, gândindu-vă la serviciul dumneavoastră, cât de mulțumit(ă) sunteți de serviciul dumneavoastră, în general?

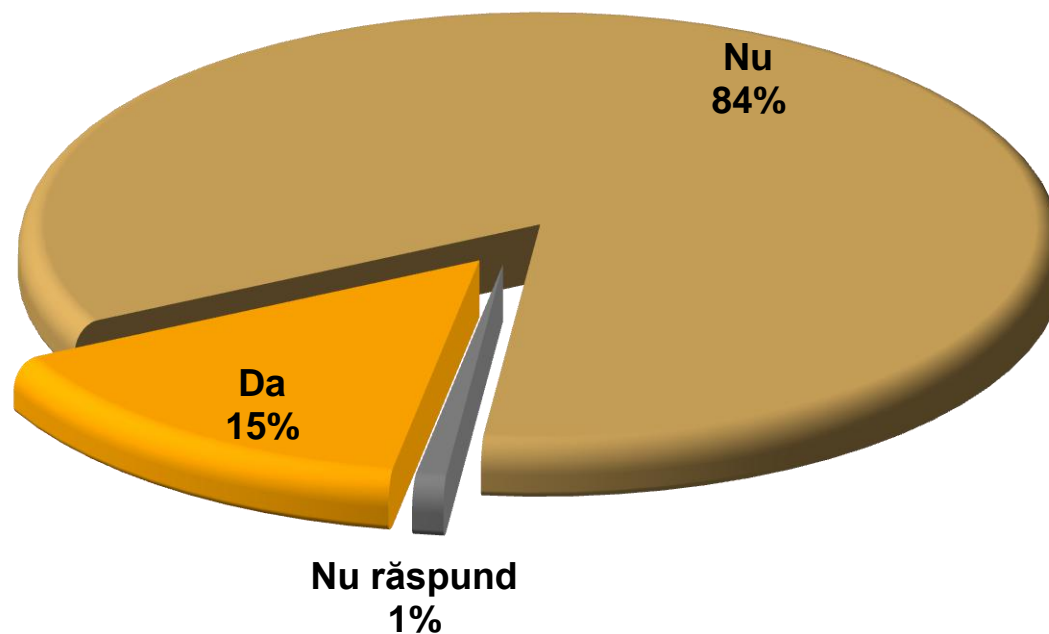
Procente calculate din totalul de 45% care sunt angajați, proprietari de afacere sau liber profesioniști



# În momentul de față, sunteți în căutarea unui alt loc de muncă?

Procente calculate din totalul de 45% care sunt angajați, proprietari de afacere sau liber profesioniști

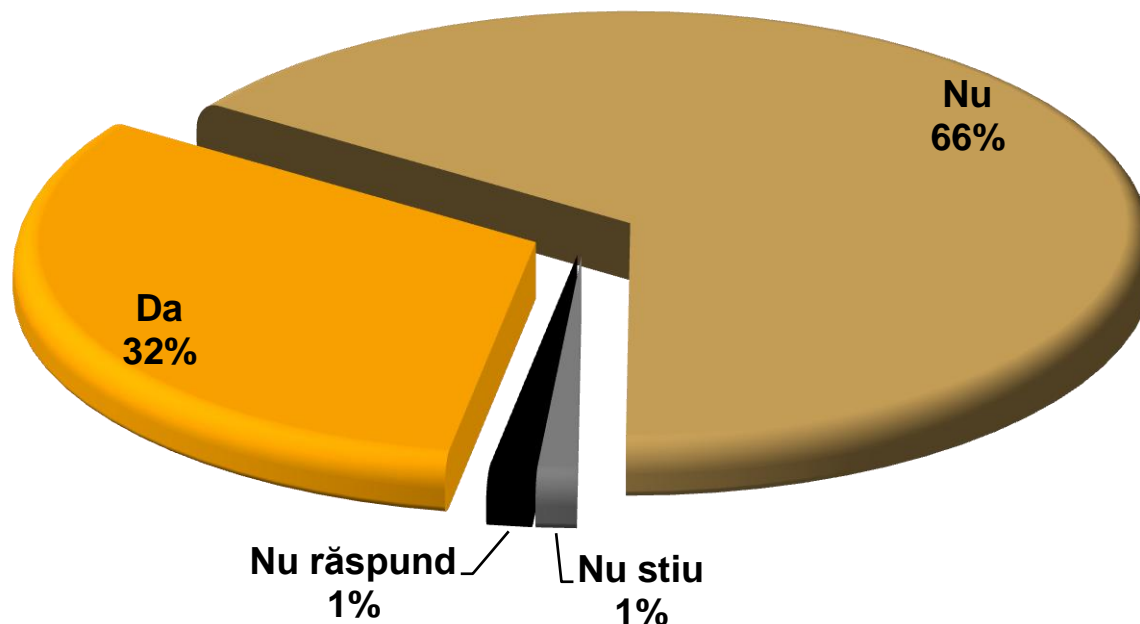
24% dintre cei cu studii primare se declară în căutarea unui nou loc de muncă



# Gândindu-vă la actualul dumneavoastră loc de muncă, există posibilitatea de a avansa pe un post mai bun?

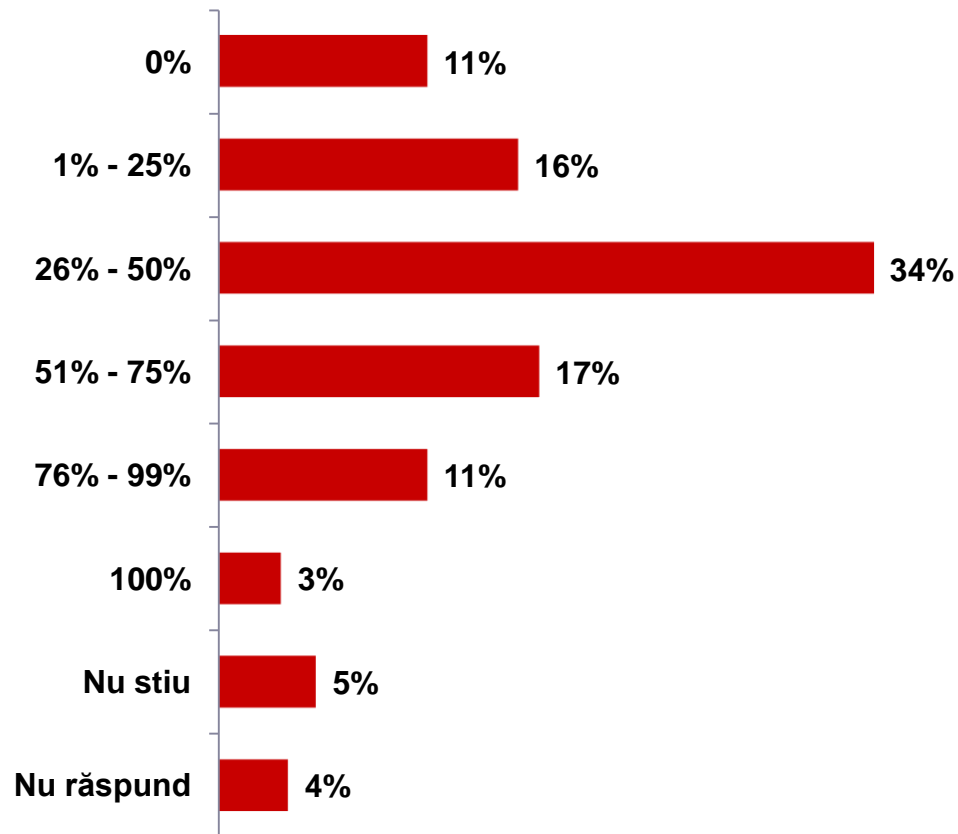
Procente calculate din totalul de 45% care sunt angajați, proprietari de afacere sau liber profesioniști

50% dintre tineri (18 – 35 ani) consideră că au posibilitatea de a promova pe un post mai bun



# Care considerați că sunt șansele dumneavoastră de avansare în următorul an (în procente)?

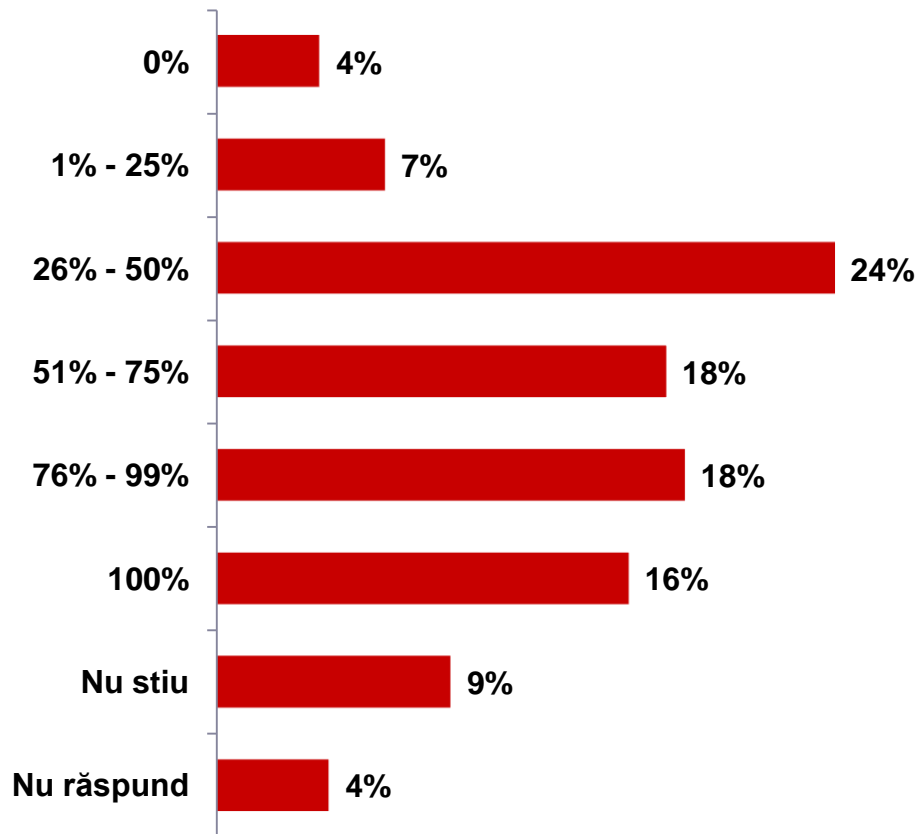
Procente calculate din totalul de 32% dintre angajați, proprietari de afacere sau liber profesioniști care declară că au posibilitatea de a promova



# Care considerați că sunt șansele dumneavoastră de avansare în următorii 5 ani (în procente)?

Procente calculate din totalul de 32% dintre angajați, proprietari de afacere sau liber profesioniști care declară că au posibilitatea de a promova

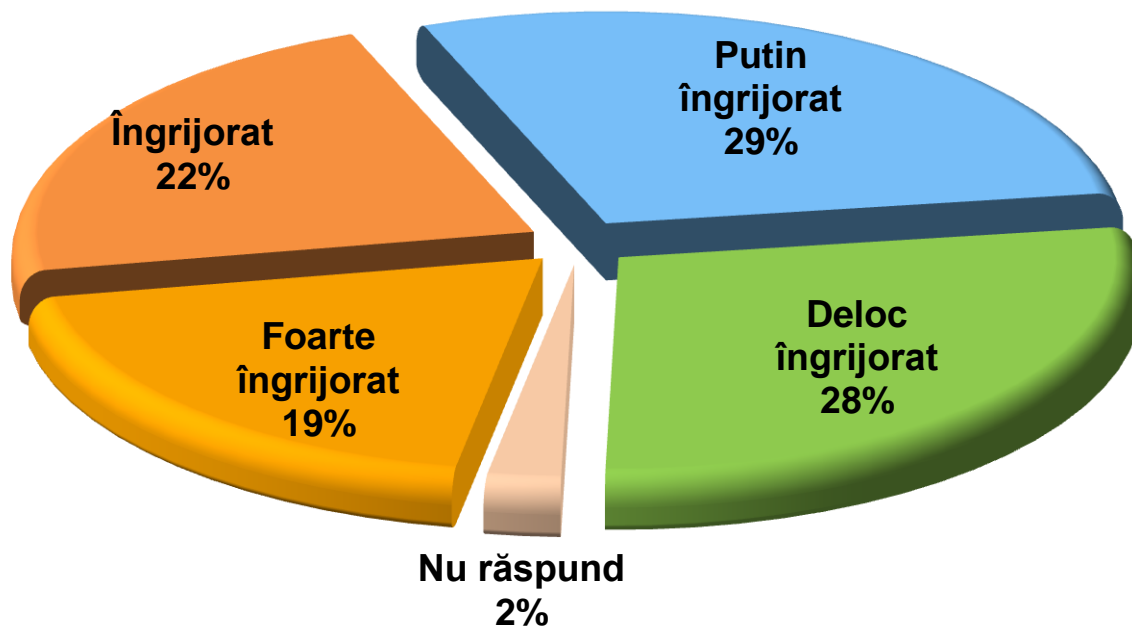
60% dintre cei din Transilvania și Banat își estimează șansele de promovare în următorii 5 ani la peste 50%



## Cât sunteți de îngrijorat(ă) că v-ați putea pierde locul de muncă?

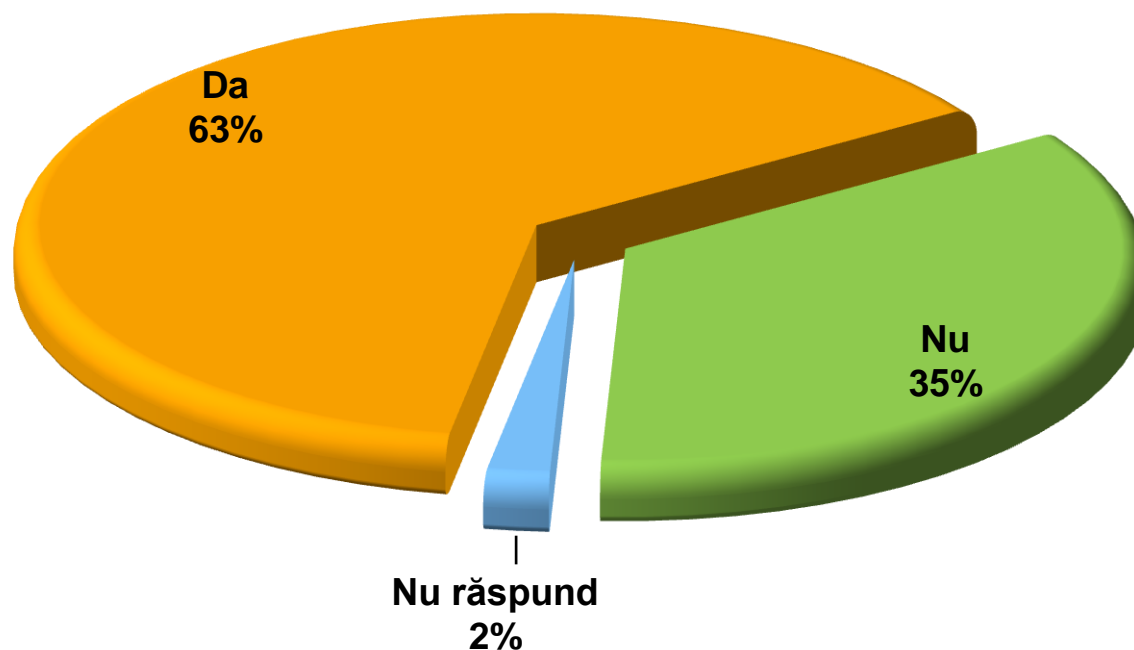
Procente calculate din totalul de 45% care sunt angajați, proprietari de afacere sau liber profesioniști

24% dintre locuitorii din mediul rural sunt foarte îngrijorați de eventualitatea pierderii locului de muncă (16% în urban).  
46% dintre cei cu studii primare sunt în aceeași situație.



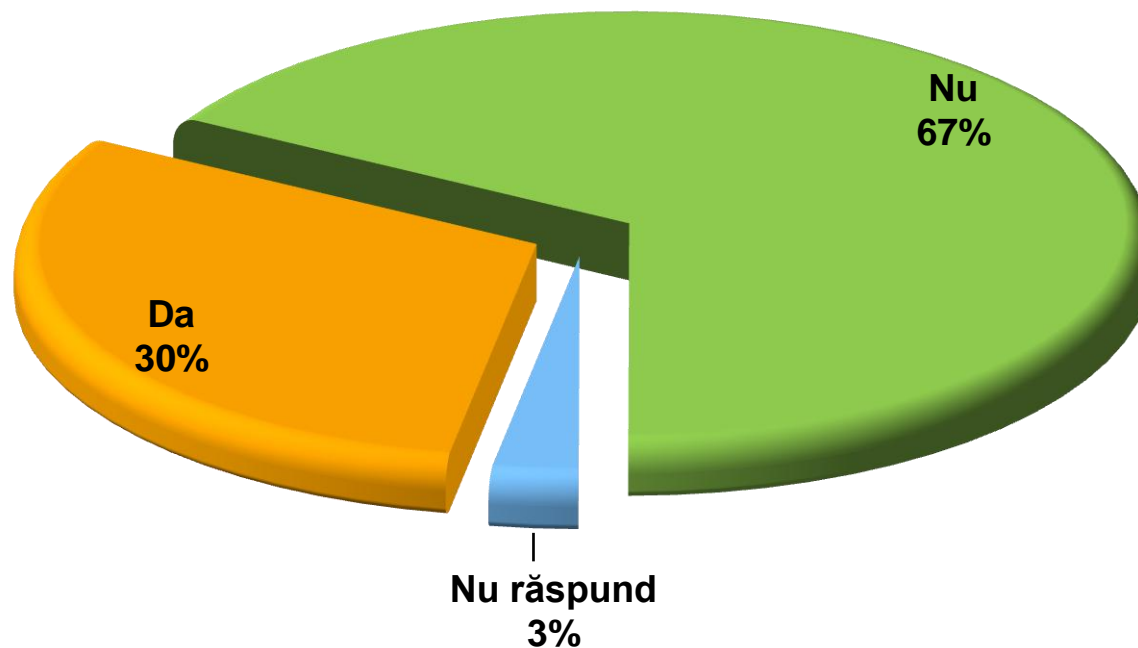
# Dintre cunoscuții dumneavoastră, a fost cineva care să-și fi pierdut locul de muncă în ultimele 12 luni?

Procente calculate din totalul de 45% care sunt angajați, proprietari de afacere sau liber profesioniști



# Organizația sau întreprinderea pentru care sunteți angajat a făcut disponibilizări în ultimele 12 luni?

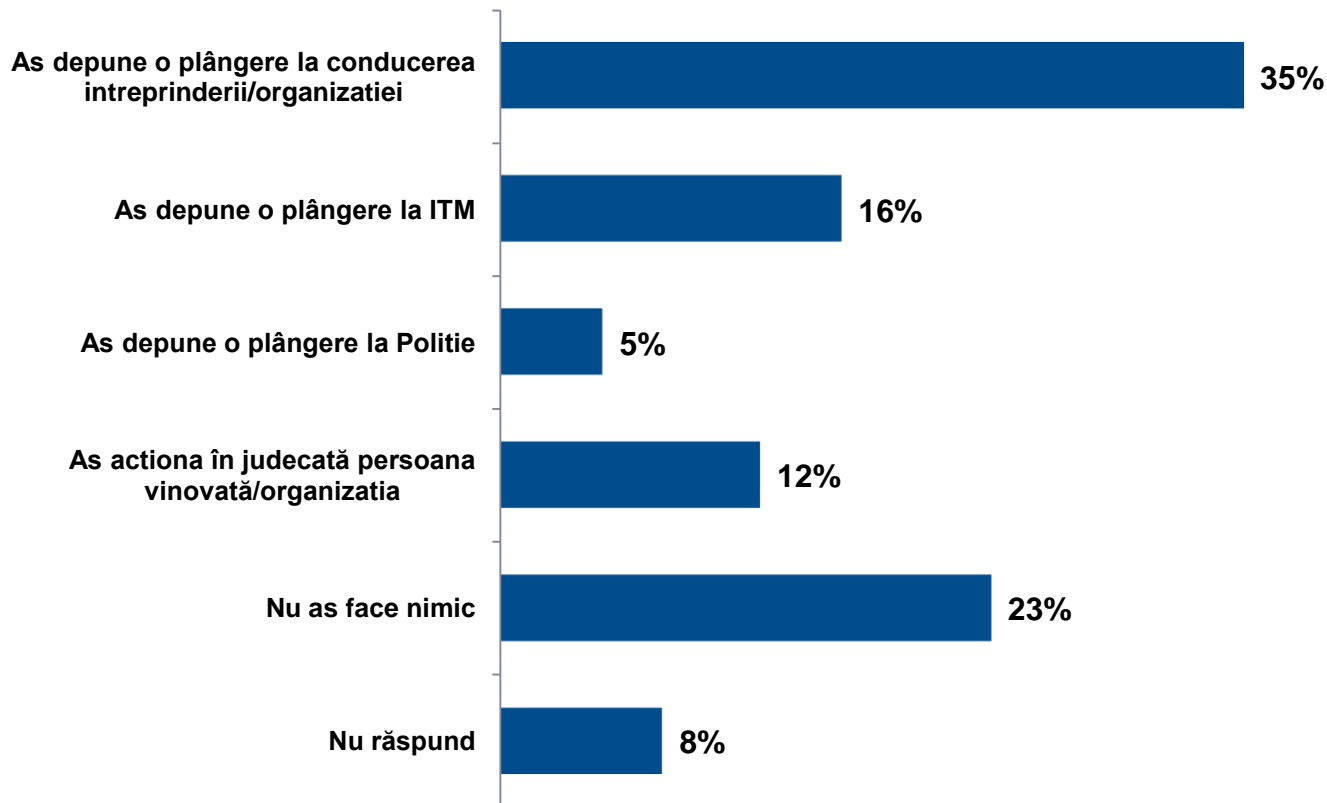
Procente calculate din totalul de 45% care sunt angajați, proprietari de afacere sau liber profesioniști



# Ipotetic vorbind, dacă ați fi victima unui abuz la locul de muncă, dumneavoastră cum ați proceda mai de grabă?

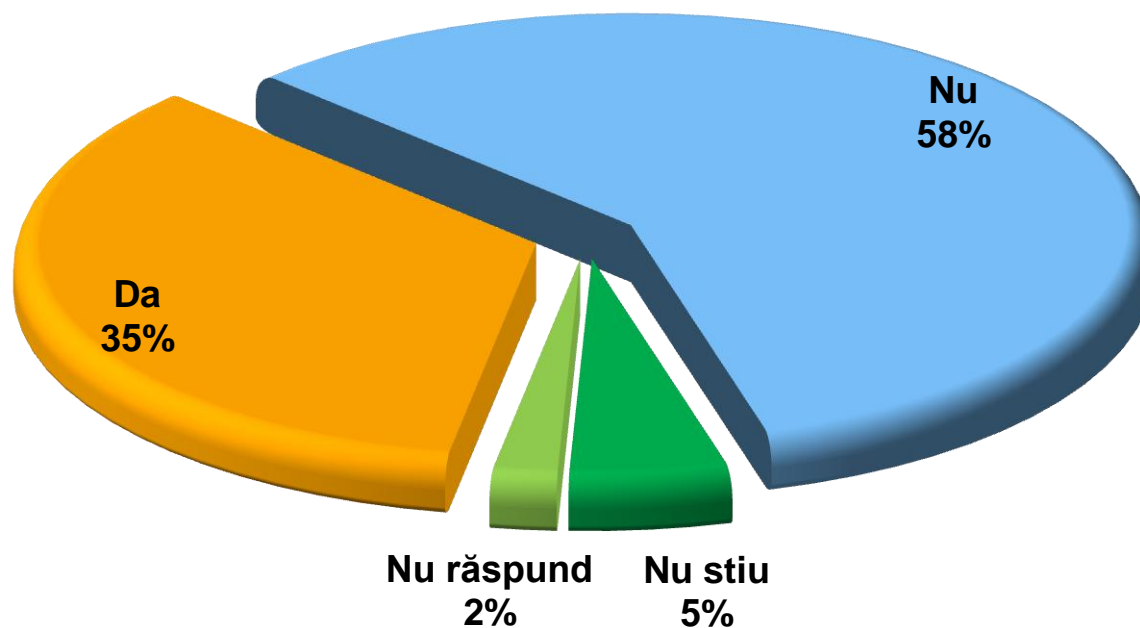
Procente calculate din totalul de 45% care sunt angajați, proprietari de afacere sau liber profesioniști

Dintre tineri (18 – 35 ani), 16% ar acționa în judecată persoana vinovată sau organizația, iar 28% nu ar face nimic. 33% dintre cei cu studii primare nu ar lua nici o măsură, iar 42% dintre cei cu studii superioare ar depune o plângere la conducere.



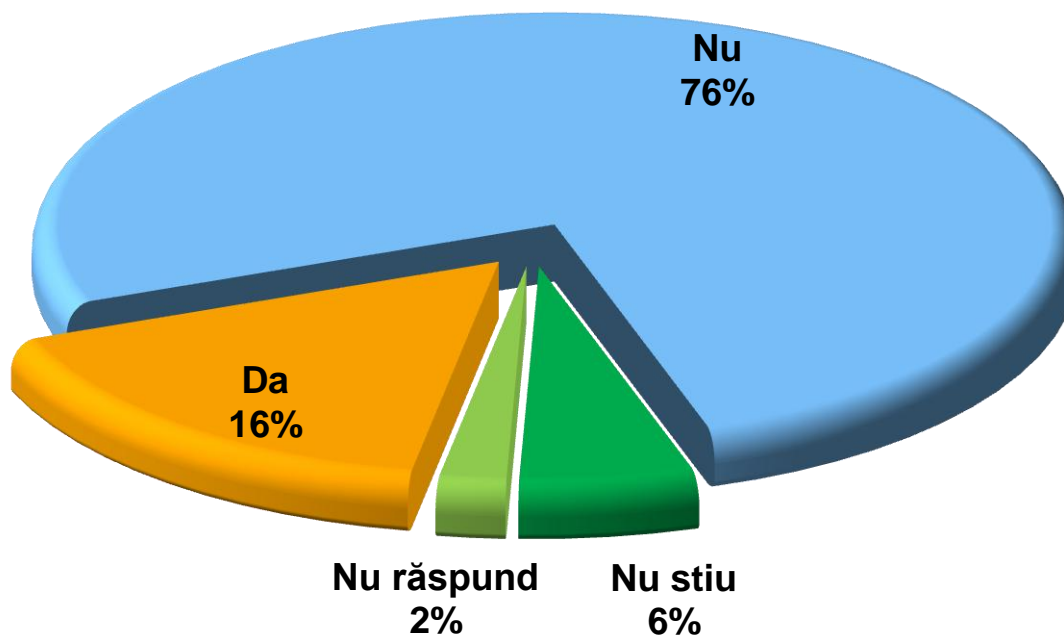
## Gândindu-vă la statutul dumneavoastră în organizația sau întreprinderea pentru care lucrați, considerați că legislația din România protejează angajatul?

Procente calculate din totalul de 45% care sunt angajați, proprietari de afacere sau liber profesioniști



# Din câte știți dumneavoastră, credeți că legislația din domeniul muncii este respectată în România?


Procente calculate din totalul de 45% care sunt angajați, proprietari de afacere sau liber profesioniști



## Sunteți, în momentul de față, în căutarea unui loc de muncă?

Procente calculate din totalul de 24% care sunt șomeri, casnici sau elevi/studenti fără loc de muncă

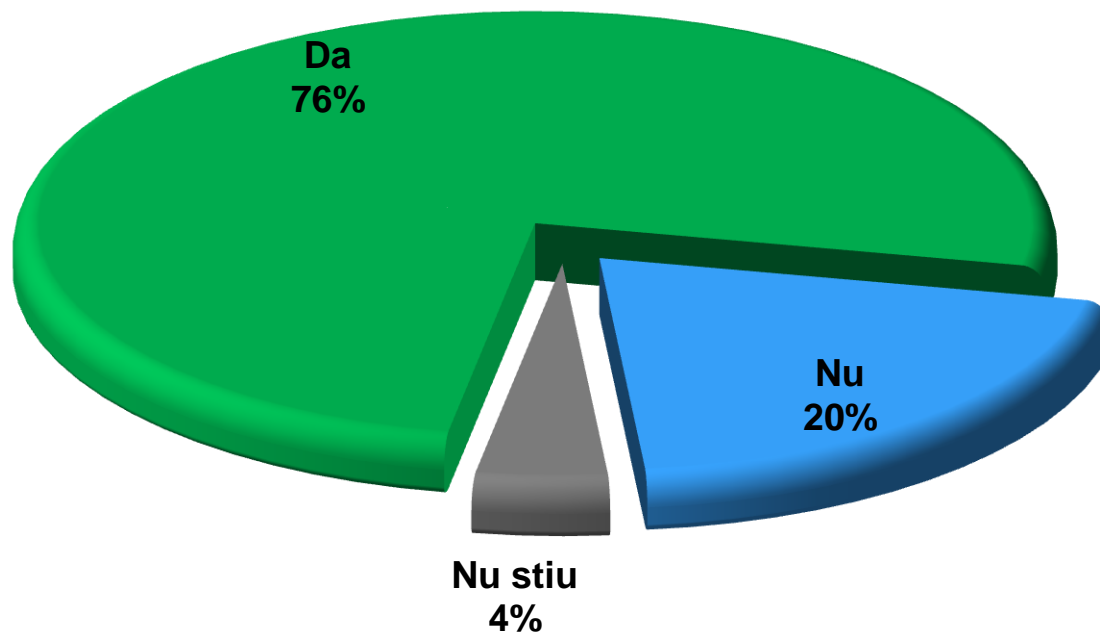
62% dintre bărbații neangajați sunt în căutarea unui loc de muncă, comparativ cu 38% dintre femei.  
61% dintre neangajații de vârstă mijlocie sunt în căutarea unui serviciu.  
71% dintre persoanele neangajate cu studii superioare sunt în căutarea unui job.



## Ați accepta un loc de muncă chiar dacă acesta necesită competențe sub pregătirea dumneavoastră profesională?

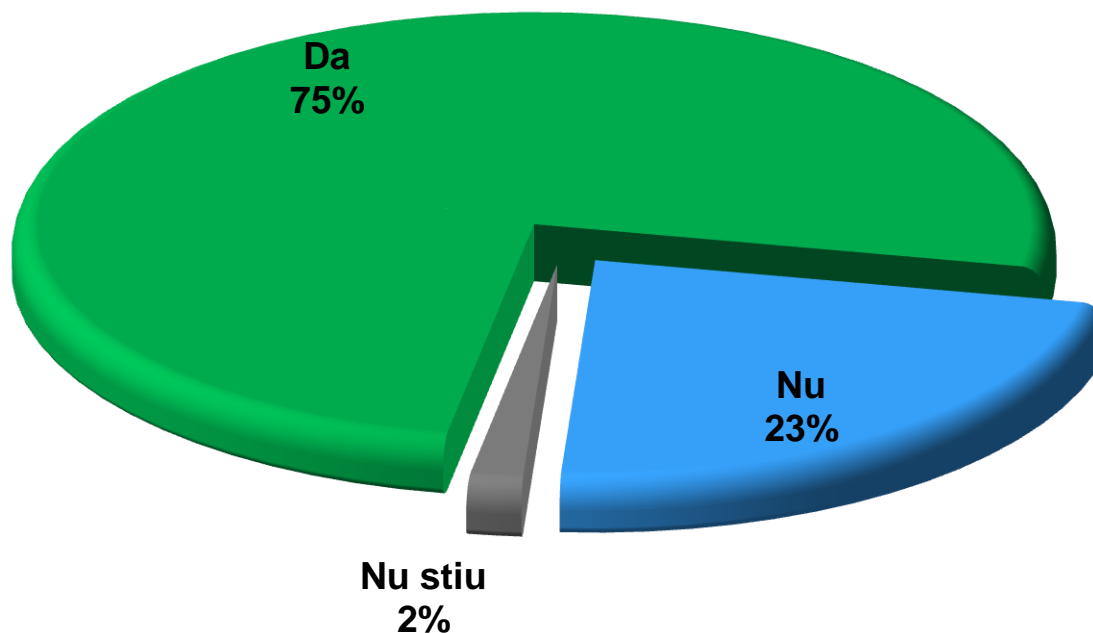
Procente calculate din totalul de 48% dintre șomeri, casnici sau elevi/studenți fără loc de muncă care sunt în căutarea unui serviciu

88% dintre locuitorii din mediul rural sunt disponibili să accepte un loc de muncă în condițiile în care acesta ar necesita competențe sub pregătirea lor profesională



# Ați accepta un loc de muncă dacă ați fi nevoit să stați peste program sau să lucrați și acasă în mod frecvent?

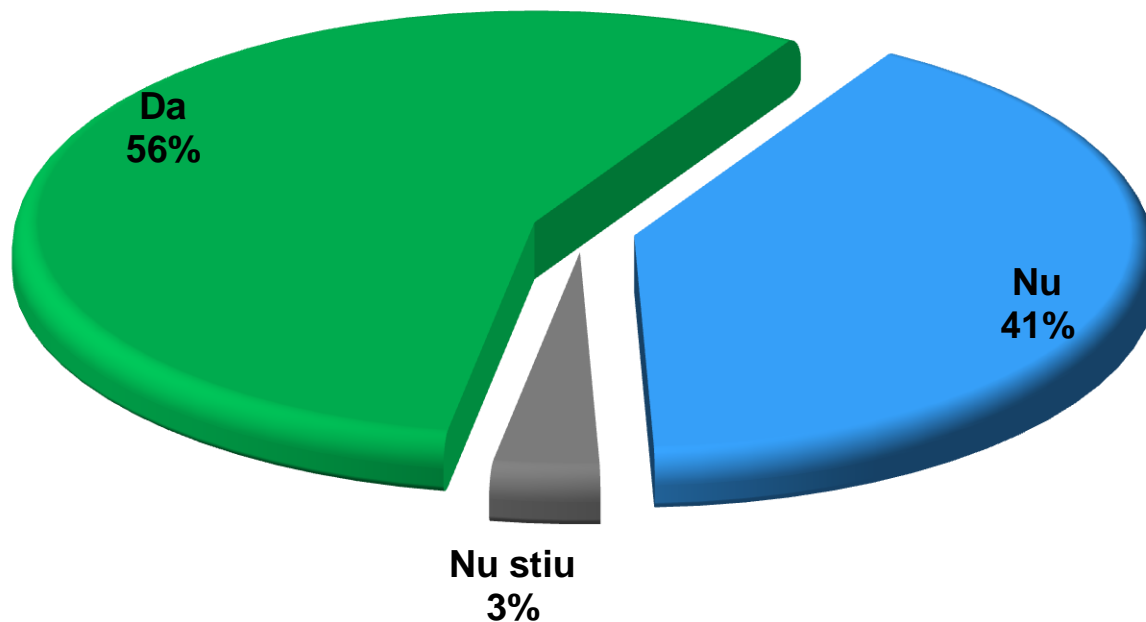
Procente calculate din totalul de 48% dintre șomeri, casnici sau elevi/studenți fără loc de muncă care sunt în căutarea unui serviciu



## Ați accepta un loc de muncă dacă salariul oferit ar fi mai mic decât așteptările dumneavoastră?

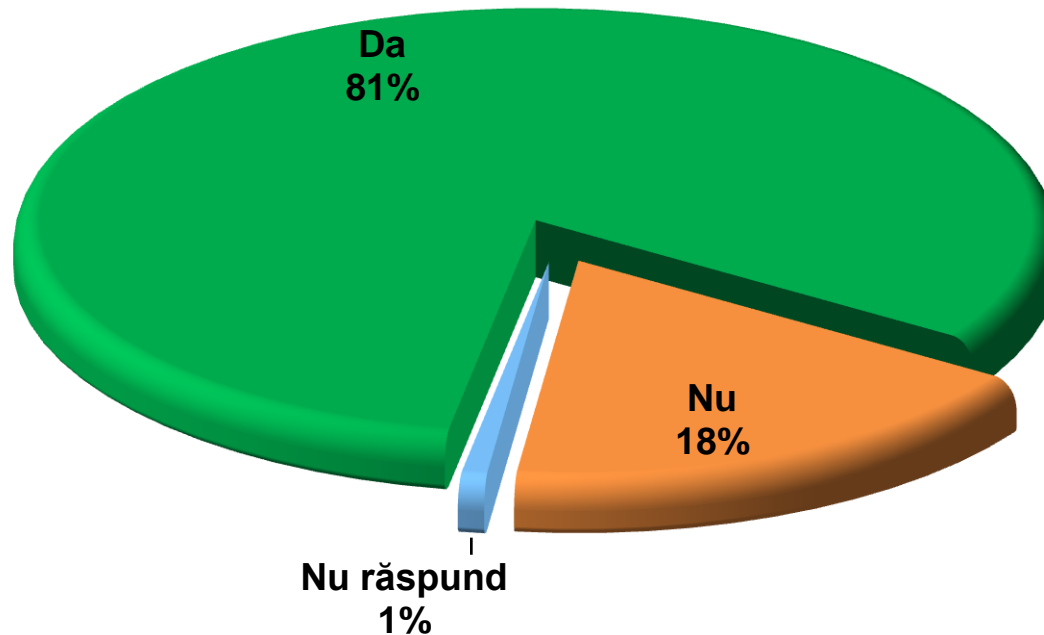
Procente calculate din totalul de 48% dintre șomeri, casnici sau elevi/studenți fără loc de muncă care sunt în căutarea unui serviciu

64% dintre femeile în căutarea unui job ar accepta un loc de muncă în condițiile în care acesta ar fi plătit sub așteptările lor (bărbați – 49%).  
75% dintre absolvenții de studii superioare care își caută un serviciu ar accepta un salariu mai mic decât așteptările lor.



# Ați auzit despre femeia care a intrat în comă din cauza unei miocardite, presupus datorată stresului și surmenării la locul de muncă?

92% dintre cei cu studii superioare au auzit despre incident, comparativ cu 67% dintre cei cu studii primare



# Credeți că poate fi considerată vinovată pentru incident compania la care era angajată femeia?

Procente calculate din totalul de 81%  
care au auzit despre incident

